

フリー学習動画のイークラス




中学英文法

Lesson6 助動詞

(7) Can you～ してくれませんか？ 基本の解説と問題



講師：黒坂つとむ





今日のポイントと例文



Can you take a picture of us ?

(写真を撮ってもらえませんか?)

Point

- Can を使った疑問形で「～してもらえませんか」という依頼の表現をあらわすことができる



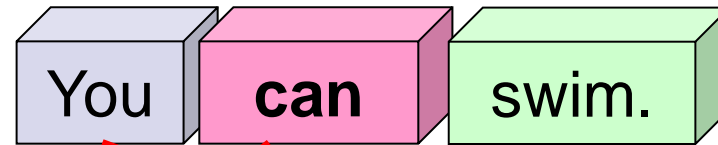
のマークのところはポイントだよ。必ずノートに書き写そう



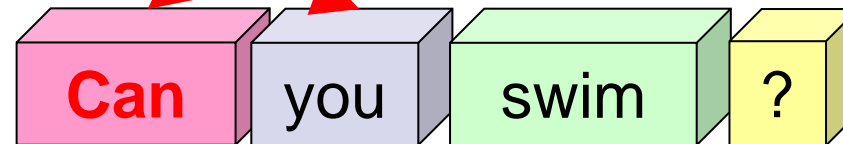


can をつけた疑問文(おさらい)

あなたは泳げます。



あなたは泳げますか？



1. 助動詞が先頭
2. 動詞は変化しない(主語が変わっても同じ)

構文は同じで、ニュアンスだけが違うんだね





～してもらえますか？

Can you swim? あなたは泳げますか？（能力）

Can you take a picture of us ?

私たちの写真とってもらえますか？（依頼）

Can you help me ? 手伝ってもらえませんか？（依頼）

Can you take my order ?

注文を聞いてもらえませんか？（依頼）

どれも相手に「～できますか？」と尋ねている点
は同じだね。



基本問題



カッコの中の単語を並び替えて英文を完成させよう。
(先頭の単語は大文字にしよう。使わない単語も入っています)

1. あとで私に電話してもらえますか？ (電話する: call)
(call, can, later, you, me, do)

_____ ?

2. そのパーティーに来てくれませんか？
(come, can, party, the, to, are, you)

_____ ?

問題文には主語が抜けてるから注意！



基本問題 解答



カッコの中の単語を並び替えて英文を完成させよう。
(先頭の単語は大文字にしよう。使わない単語も入っています)

1. あとで私に電話してもらえますか？ (電話する: call)
(call, can, later, you, me, do)

Can you call me later ?

2. そのパーティーに来てくれませんか？
(come, can, party, the, to, are, you)

Can you come to the party ?



では、このまま応用
問題にチャレンジし
てみよう！！



応用問題



以下の英文を完成させよう

1. 右に寄ってもらえませんか？ (右に寄る: move to the right)

_____ to _____ ?


2. そのワインを開けてもらえませんか？ (ワイン: wine)

_____ the _____ ?

3. 一緒に来てくれませんか？

_____ me ?

主語に注意だよ～



よくできました。
この調子で英文法を
マスターしよう！



確認・応用問題・Practiceの解答(PDF & 解説動画)は、

<http://e-clus.com/> で購入できます。



フリー学習動画のイークルース
中学生向けフリー学習動画のイークルース (e-CLUS)。中学の基本問題から応用までを無料動画で学びます

e-CLUS

≡ サイトマップ よくある質問 みんなの声 会員ログイン

ホーム 講座のご案内 講座の料金 教材の種類 動画を使った学習方法 運営会社 お問い合わせ

中学の基本問題・解説から応用問題まで
無料動画 で **自立学習**

中学3年間で勉強する英語・数学・理科・社会の学習項目を、動画投稿サイトを使って基礎から応用まで無料で学習できます。応用問題の解答が知りたくなったら有料の解答・解説動画をご利用ください。マイベースで自立学習ができる学習サイトです。

英語・数学・理科・社会の学習項目を動画で配信中!

中学英語 動画をチェック!

中学数学 動画をチェック!

中学理科 動画をチェック!

中学社会 動画をチェック!

季節講座 動画をチェック!

無料動画はユーザー登録しなくても視聴できます!

ユーザー登録 (無料) →

e-CLUSの指導方法 →

動画学習で成績がアップする理由

教科書対応表で学習範囲をチェック! →

中学英語 →

パソコンOK! スマホOK! タブレットOK!



学習動画イークルース

検索

