




中学英文法

Lesson1 be動詞の現在形 (8) This [That] is not~.の文 基本の解説と問題



専任講師： 青木かおり



今回の例文とポイント 1

「これは～ではありません。」といえるようにしよう。



This is not a chair.


(これはいすではありません。)

これは～ではありません。



This is not ~.

(近くのを指す)



のマークのところはポイントだよ。必ずノートに書き写そう





今回の例文とポイント 2

「あれは～ではありません」といえるようにしよう。



That is not a chair.

(あれはいすではありません。)

あれは～ではありません。



➡ **That is not ~.**

(遠くのものを指す)





This (That) is～.の否定文

例) これはいすではありません。

これはいすです。 ⇒ This is a chair.

This is

a chair.

This ~~is~~ not a chair.

短縮形 → This isn't a chair.

「be動詞」の後にnot」と覚えよう！

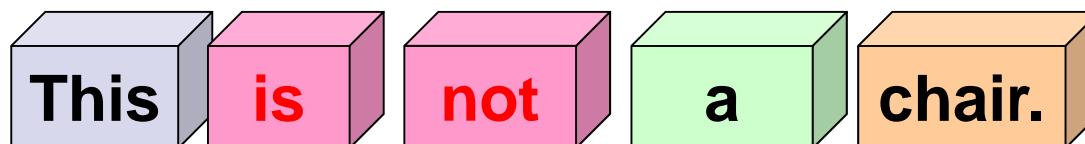




This(That) is～.の否定文

例) これはいすではありません。

これはいすです。 ⇒ This is a chair.



This is not a chair.

短縮形 → This isn't a chair.

「Be動詞の後にnot」と覚えよう！




基本問題



カッコの中の単語を並び替えて正しい英文を作ろう。

1. これはねこではありません。
(is, This, cat, not, a).
2. あれは机ではありません。
(not, a, desk, is, That).
3. これは新しい鉛筆ではありません。
(new, This, pencil, isn't, a).

基本問題 解答



カッコの中の単語を並び替えて正しい英文を作ろう。

1. これはねこではありません。
(is, This, cat, not, a).
This is not a cat.
2. あれは机ではありません。
(not, a, desk, is, That).
That is not a desk.
3. これは新しい鉛筆ではありません。
(new, This, pencil, isn't, a).
This isn't a new pencil.



では、このまま応用
問題にチャレンジし
てみよう！！





応用問題



1. カッコの中の単語をつかって英文を作ろう。(短縮形を使わずに)

a) これは英語の単語ではありません。(an English word)

b) あれはフクロウではありません。(an owl)

2. 問1のa, b の答えの英文を短縮形を使って書きなおしてみよう。

a) _____

b) _____



よくできました。
この調子で英文法を
マスターしよう！



確認・応用問題・Practiceの解答 (PDF & 解説動画)は、

<http://e-clus.com/> で購入できます。



フリー学習動画のイークラス
e-CLUS
中学生向けフリー学習動画のイークラス (e-CLUS)。中学の基本問題から応用までを無料動画で学びます

品 サイトマップ よくある質問 みんなの声 会員ログイン

ホーム 講座のご案内 講座の料金 教材の種類 動画を使った学習方法 運営会社 お問い合わせ

中学の基本問題・解説から応用問題まで
無料動画 で **自立学習**

中学校3年間で勉強する英語・数学・理科・社会の学習項目を、動画投稿サイトを使って基礎から応用まで無料で学習できます。応用問題の解答が知りたくなったら有料の解答・解説動画をご利用ください。マイベースで自立学習ができる学習サイトです。

英語・数学・理科・社会の学習項目を動画で配信中!

ユーザー登録 (無料) →

e-CLUSの指導方法 →

動画学習で成績がアップする理由

教科書対応表で学習範囲をチェック! →

中学英語 →

中学英語 動画をチェック!

中学数学 動画をチェック!

中学理科 動画をチェック!

中学社会 動画をチェック!

季節講座 動画をチェック!

無料動画はユーザー登録しなくても視聴できるって!

パソコンOK! スマホOK! タブレットOK!



学習動画イークラス

検索

