




中学英文法

Lesson6 助動詞 (11) have to の表現 基本の解説と問題



講師：黒坂つとむ



今日のポイントと例文



I have to do my homework.


(私は宿題をしなければならない)

Point

- have to + 動詞で「～しなければならない」という表現
- 発音に注意！

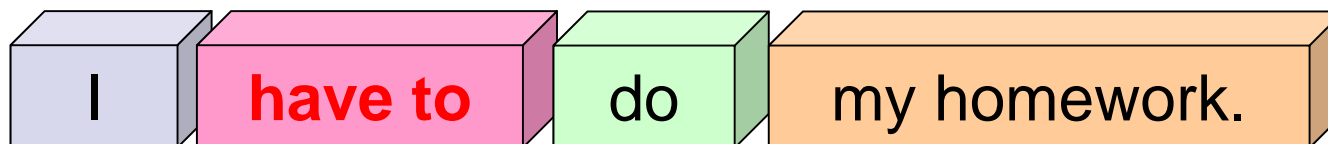


のマークのところはポイントだよ。必ずノートに書き写そう





助動詞のように助動詞でない



～しなければならない

私は宿題をする

⇒ 私は宿題をしなければならない

1. have to が入る位置＝主語の後、動詞の前
2. have toの後ろに来る動詞＝原形(変化なし)

動詞にプラスαの意味を添えるところは助動詞と同じ働きだね。



つづきは

<http://e-clus.com/> **有料講座でご覧下さい**

フリー学習動画のイークルース



- ホーム
- 講座のご案内
- 講座の料金
- 教材の種類
- 動画を使った学習方法
- 運営会社
- お問い合わせ



中学の基本問題・解説から応用問題まで

無料動画 で自立学習

中学校3年間で勉強する英語・数学・理科・社会・国語（古文）の学習項目を、基礎から応用まで学習できます。
無料動画の続きが知りたくなったら有料動画や応用問題をご利用ください。
マイペースで自立学習ができる学習サイトです。



 **英語・数学・理科・社会の学習項目を動画で配信中!** 

Navigation buttons for subjects:

- 中学英語 動画をチェック! 
- 中学数学 動画をチェック! 
- 中学理科 動画をチェック! 
- 中学社会 動画をチェック!
- 特別講座 動画をチェック!

無料動画はユーザー登録が必要です

Call to action buttons:

- ユーザー登録 (無料) 
- 新規ユーザー登録時 お試しポイント **1200ポイント進呈!!** 
- おすすめ! 月謝制見放題コース 

学習動画イークルース

