


フリー学習動画のイークラス

eCLUS



中学英文法

Lesson17 関係代名詞 (6)目的格の省略 基本の解説と問題



講師:黒坂つとむ




今日のポイントと例文



She is a person I've wanted to see.
(彼女は私がずっと会いたかった人なんです。)

Point

- 2つの文章を目的語でつなげる時に使う that, which は省略できる

のマークのところはポイントだよ。必ずノートに書き写そう





目的語でくっつける

彼女は私がずっと会いたかった人です。

彼女は**人**です。

私は**その人**にずっと会いたかった。

She is **a person**

I've wanted to see **her**.

She is **a person**

that

I've wanted to see.

She is **a person**

I've wanted to see.

that / whichは省略できるんだ。

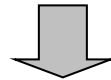




省略できない場合

【主語でくっつけてる場合】

That is the man **who** was my English teacher.
あれは私の英語の先生だった人だ。



That is the man was my English teacher. ✕

That is **the man**.

He was my English teacher.

who was my English teacher.

省略できるのは後ろの文章の目的語でくっつける場合だけなんだね



つづきは

<http://e-clus.com/> **有料講座でご覧下さい**

フリー学習動画のイークルース



- ホーム
- 講座のご案内
- 講座の料金
- 教材の種類
- 動画を使った学習方法
- 運営会社
- お問い合わせ




中学の基本問題・解説から応用問題まで

無料動画 で自立学習

中学校3年間で勉強する英語・数学・理科・社会・国語（古文）の学習項目を、基礎から応用まで学習できます。
無料動画の続きが知りたくなったら有料動画や応用問題をご利用ください。
マイペースで自立学習ができる学習サイトです。




 **英語・数学・理科・社会の学習項目を動画で配信中!** 

Navigation menu with subject buttons:

- 中学英語 動画をチェック!
- 中学数学 動画をチェック!
- 中学理科 動画をチェック!
- 中学社会 動画をチェック!
- 特別講座 動画をチェック!

Additional text: 無料動画はユーザー登録が必要です

 [ユーザー登録 \(無料\) →](#)

新規ユーザー登録時
お試しポイント **1200ポイント進呈!!**
3/31迄の特別ポイント!

おすすめ! [月謝制見放題コース](#)

学習動画イークルース

 **検索** 

